



شرکت مدیریت سرمایه بیمه سلامت ایرانیان

گزارش مجمع عمومی عادی سالانه شرکت صنایع چوب خزر کاسپین

 **S.C.K.C**  
صنایع چوب خزر کاسپین

## معرفی شرکت

شرکت صنایع چوب خزر در سال ۱۳۶۹ و با هدف تولید، بازاریابی و فروش انواع محصولات چوبی تاسیس شد و سهام آن در آذر ماه سال ۱۳۹۹ وارد فرابورس شد. محل کارخانه این شرکت در آمل، کیلومتر ۸ جاده چمستان است و سهام آن هم‌اکنون در بازار دوم فرابورس در حال معامله است.

محصول اصلی شرکت، ورق ام دی اف (با ظرفیت ۵۳ هزار متر مکعب) می‌باشد و مهم‌ترین ماده اولیه مصرفی شرکت چوب و چسب می‌باشد.

## ترکیب سهامداران

درصد سهام	تعداد سهام (میلیون سهم)	نام سهامدار
٪۶۷	۱۳۵	شرکت گروه صنعت سلولزی تامین گستر نوین
٪۳۳	۶۵	سایر سهامداران
٪۱۰۰	۲۰۰	جمع

## جایگاه شرکت در صنعت از لحاظ فروش تسمه نقاله

جایگاه شرکت در صنعت		
سهم شرکت از بازار داخلی	نوع محصول	سال مالی ۱۴۰۰
درصد	واحد	
٪۳.۲	ورق ام دی اف	
٪۳	فیبر	

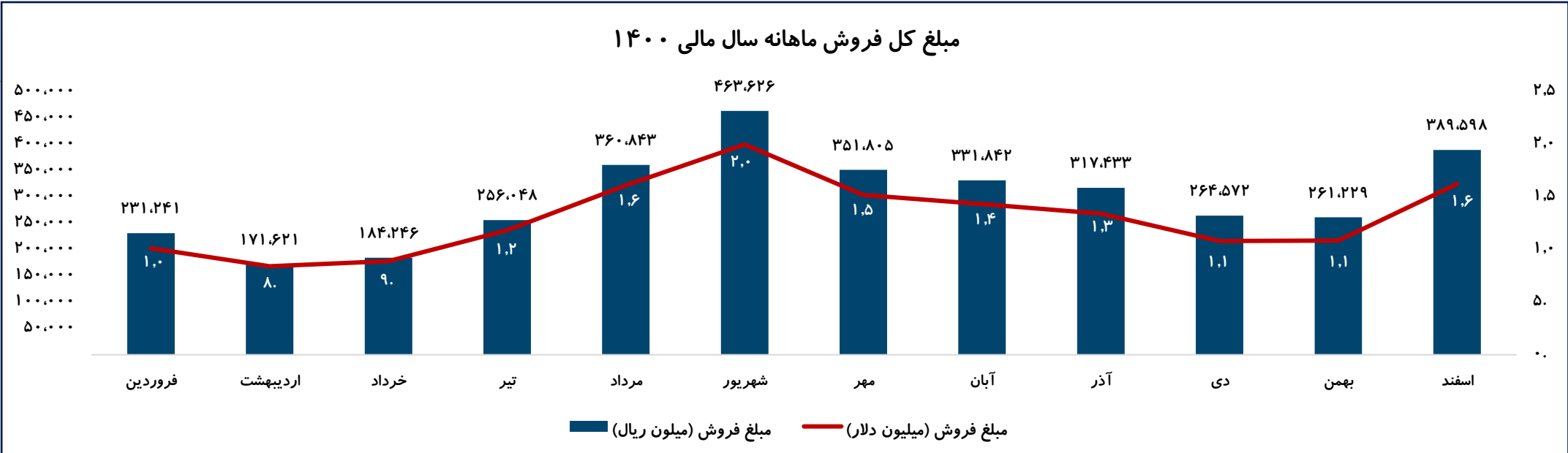
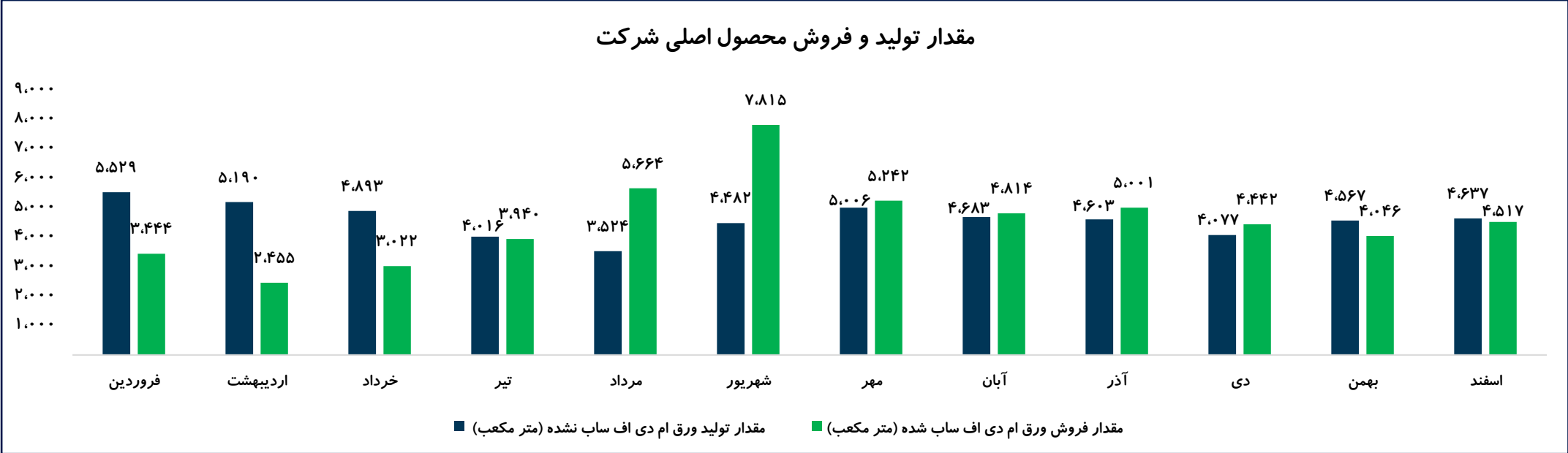
## صورت و سود و زیان

سال ۱۴۰۰	سال ۱۳۹۹	سال ۱۳۹۸	سال ۱۳۹۷	سال ۱۳۹۶	دوره مالی
۳,۵۸۵,۲۰۱	۲,۸۰۶,۲۰۲	۱,۵۷۴,۲۱۸	۹۳۶,۳۴۶	۴۶۳,۹۵۱	فروش
(۳,۰۱۶,۸۹۹)	(۲,۱۰۰,۵۳۰)	(۱,۳۰۱,۸۵۱)	(۶۸۹,۰۱۷)	(۴۳۲,۹۱۸)	بهای تمام شده کالای فروش رفته
۵۶۸,۳۰۲	۷۰۵,۶۷۲	۲۷۲,۳۶۷	۲۴۷,۳۲۹	۳۱,۰۳۳	سود (زیان) ناخالص
(۳۳,۸۴۵)	(۳۹,۳۶۲)	(۳۰,۶۸۱)	(۱۸,۲۳۵)	(۱۹,۹۹۷)	هزینه های عمومی، اداری و تشکیلاتی
۴۷	۱,۸۴۱	۷,۰۲۲	۲,۴۳۸	۶۱۷	خالص سایر درآمدها (هزینه ها) ی عملیاتی
۵۳۴,۵۰۴	۶۶۸,۱۵۱	۲۴۸,۷۰۸	۲۳۱,۵۳۲	۱۱,۶۵۳	سود (زیان) عملیاتی
.	.	.	(۲,۱۳۹)	(۵,۲۷۷)	هزینه های مالی
۳۳,۰۴۷	۳۰,۰۵۴	۲۲,۱۳۹	۹,۵۴۵	(۱,۴۵۹)	خالص سایر درآمدها و هزینه های غیر عملیاتی
۵۶۷,۵۵۱	۶۹۸,۲۰۵	۲۷۰,۸۴۷	۲۳۸,۹۳۸	۴,۹۱۷	سود (زیان) خالص عملیات در حال تداوم قبل از مالیات
(۹۴,۸۵۶)	(۱۳۲,۰۹۳)	(۴۹,۶۷۳)	(۴۷,۵۵۰)	(۱,۸۴۲)	مالیات
۴۷۲,۶۹۵	۵۶۶,۱۱۲	۲۲۱,۱۷۴	۱۹۱,۳۸۸	۳,۰۷۵	سود (زیان) خالص عملیات در حال تداوم
۴۷۲,۶۹۵	۵۶۶,۱۱۲	۲۲۱,۱۷۴	۱۹۱,۳۸۸	۳,۰۷۵	سود (زیان) خالص
۲,۳۶۳	۲,۸۳۱	۱,۷۴۲	۳,۳۵۸	۵۴	سود هر سهم پس از کسر مالیات
۲۰۰,۰۰۰	۲۰۰,۰۰۰	۱۲۷,۰۰۰	۵۷,۰۰۰	۵۷,۰۰۰	سرمایه
۲,۳۶۳	۲,۸۳۱	۱,۱۰۶	۹۵۷	۱۵	سود هر سهم بر اساس آخرین سرمایه

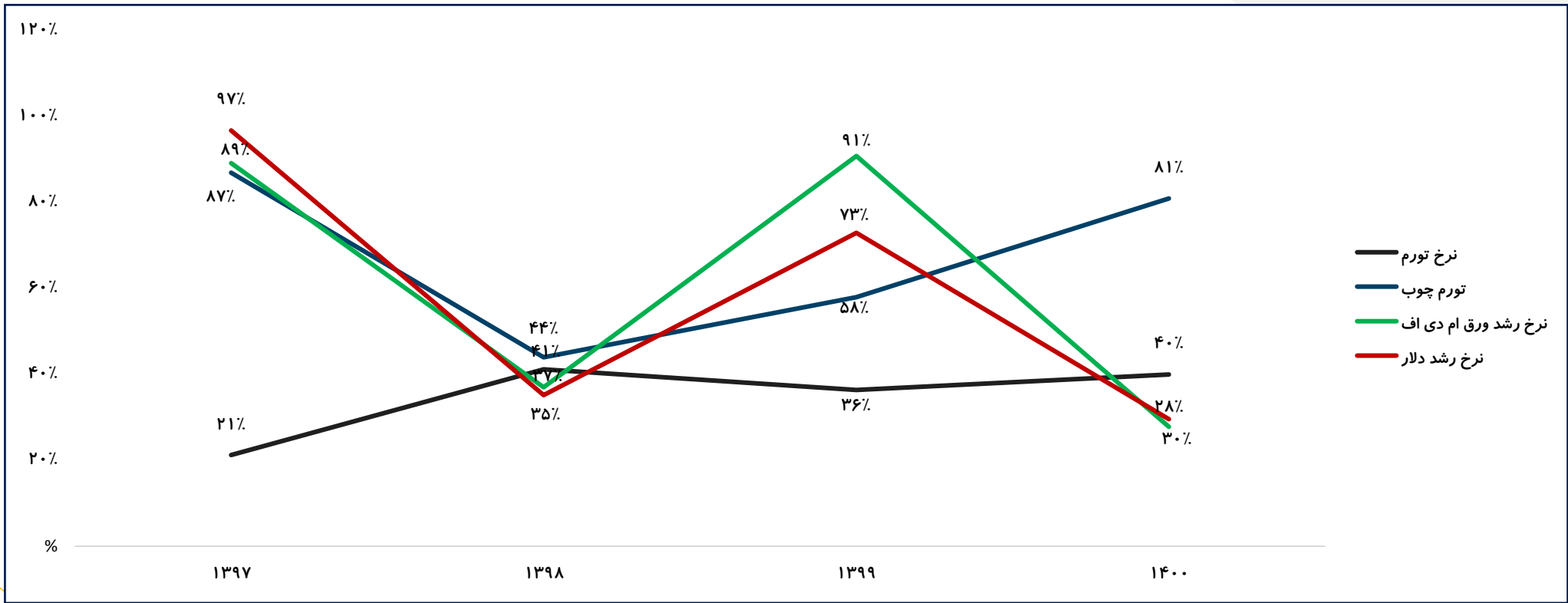
## حاشیه سود

سال ۱۴۰۰	سال ۱۳۹۹	سال ۱۳۹۸	سال ۱۳۹۷	سال ۱۳۹۶	حاشیه سود
۱۶٪	۲۵٪	۱۷٪	۲۶٪	۷٪	حاشیه سود ناخالص TTM
۱۵٪	۲۴٪	۱۶٪	۲۵٪	۳٪	حاشیه سود عملیاتی TTM
۱۳٪	۲۰٪	۱۴٪	۲۰٪	۱٪	حاشیه سود خالص TTM

## روند ماهانه تولید و فروش



### مقایسه نرخ فروش شرکت، نرخ دلار و تورم



❖ لازم به ذکر است، نرخ محصولات شرکت توسط سازمان حمایت از تولیدکنندگان و مصرف کنندگان تعیین می شود.

## اهم نکات با اهمیت مطرح شده در مجمع

اهم مطالب عنوان شده توسط مدیر عامل:

- ❖ امسال شرکت به سمت تولید محصولات پایین دست نظیر ورق رنگی، پارکر و ورق فوم برد خواهد رفت. محصولات پایین دست علاوه بر حاشیه سود بالاتر، رقابت کمتری را برای شرکت ایجاد خواهند کرد.
- ❖ دلیل کاهش تولید امسال نسبت به بودجه شرکت، قطعی برق عنوان شد. همچنین مطرح شد که شرکت تا دی ماه بخشی از سوخت خود را از طریق سوزاندن ضایعات تامین می کرد که این اقدام از طرف محیط زیست منع شد و شرکت مجبور به خرید گاز مصرفی خود شد.
- ❖ دلیل افزایش هزینه استهلاک شرکت، افزایش داراییها برای مقاصد بازسازی و توسعه عنوان شد.
- ❖ طبق گفته مدیرعامل شرکت، در صورت عدم توسعه شرکت و محصولات، با بالا رفتن هزینه حقوق و دستمزد و سربار تولید، سود شرکت طی ۲-۳ سال آینده به شدت کاهش خواهد یافت.
- ❖ شرکت برای خرید چسب خود در ابتدای هر ماه آگهی منتشر می کند و سپس شرکت با بهترین کیفیت و مناسبترین قیمت انتخاب می شود.
- ❖ در پایان مجمع، به ازای هر سهم ۲۲۵۰ ریال (معادل ۹۵ درصد) سود بین سهامداران تقسیم شد.